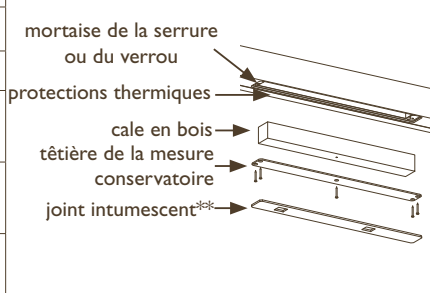




Mesures conservatoires des organes de verrouillage encastrés sur bloc-porte double action

Un organe de verrouillage encastré peut être mis en place en traverse haute d'hubriserie bois du bloc-porte ultérieurement après la pose de ce dernier, grâce à une mesure conservatoire.

Tableau des serrures ou verrous pour lesquels une mesure conservatoire est possible

Cas	Type	Fabricant	Référence	Exemple du dispositif sur traverse haute d'hubriserie bois	Contrepartie sur vantail ou vantaux
cas A	serrure motorisée ou électromécanique	SEVAX	SMA 1 point	 <p>mortaise de la serrure ou du verrou protections thermiques cale en bois tête de la mesure conservatoire joint intumescent**</p>	contrepartie(s)* de la serrure fournie et posée par Polytech
		SEVAX	SMA 2 points		
		GROOM	GRS 623		
		ISEO LEVASSEUR	DAE 4000-1		
		ISEO LEVASSEUR	DAE 4000-2M		
	Sersys	e-Das (70 183i)			
cas B	verrou électromagnétique	EFF EFF	EFF 35 I	 <p>mortaise de la serrure ou du verrou protections thermiques cale en bois tête de la mesure conservatoire</p>	contrepartie du verrou fournie et posée par Polytech
cas C	verrou motorisé	EFF EFF	EFF 35 I-M	 <p>mortaise de la serrure ou du verrou protections thermiques cale en bois tête de la mesure conservatoire</p>	contrepartie provisoire à remplacer lors de la mise en place du verrou

* une contrepartie par vantail

** joint intumescent sur tête à conserver (avec son sens de pose)



A noter:

- La gaine électrique est à prévoir pour le passage de câbles
- Les protections thermiques de la mortaise de la serrure ou du verrou sont à replacer lors de la pose de la serrure ou du verrou
- Dans le cas de l'insertion d'un verrou électromécanique EFF 35 I M, la contrepartie provisoire fournie et posée est à remplacer par la contrepartie correspondant au verrou EFF 35 I M et délivrée avec celui-ci
- Se référer à la notice du fabricant de l'organe de condamnation et à la notice de pose de la mesure conservatoire RD_NP_VV_MC_OC_HB pour ses branchements, sa mise en place et ses réglages

Cas possibles de câblage:

- Câbles avec connecteurs à prévoir lors de l'achat de la serrure (SMA 1 point, SMA 2 points, GRS 623)
- Serrures précâblées (DAE 4000-1, DAE-4000-2M, e-Das (70183i))
- Câbles à prévoir suivant norme NFS 61-932 (EFF 35 I, EFF 35 I M)
- Alimentation à prévoir (voir annexe Ax-13 Organes de verrouillages issue de secours sur blocs-portes va et vient E60/EI60)